MTⅢ粉体塗装鋼板モデル①

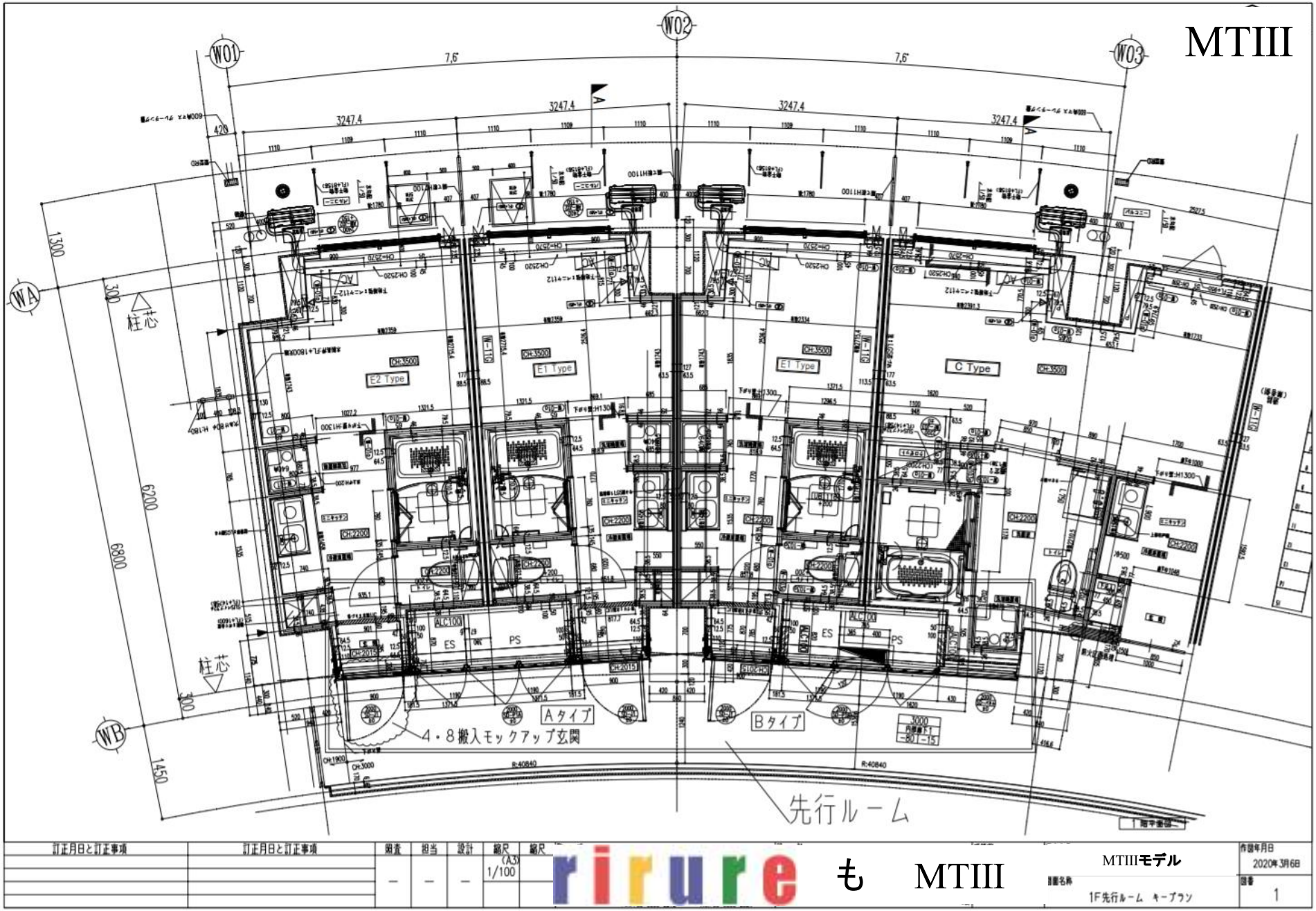

MTⅢ粉体塗装鋼板モデル②　J01x2, P01Ax1

MTIII

符号	数量		取付場所
SD−J01	2	R 1 / L 1	警室玄関
仕様	防火設備		
仕上	枠：粉体塗装　St1.6t 鋼板 扉：St1.6t　施主指定色（粉体焼付塗装）		

品名	メーカー	型式	1ヶ所数量	備考	取付
面付錠丁番	末広	222−127−50	3		現場
レバーハンドル錠	MIWA	LA59−1	1	BS=64	現場
パラレル取付型DC	RYOBI	1003P	1		現場
ATゴム	HOKUSYO	AZ−102	1		現場
床付け戸当り	RYOBI	RC−005A	1		現場
ドアスコープ（フタ付）	末広	183−35	1	フタ：183−SH	現場
ドアガード	シブタニ	DL−82	1		現場
					現場
特記事項					

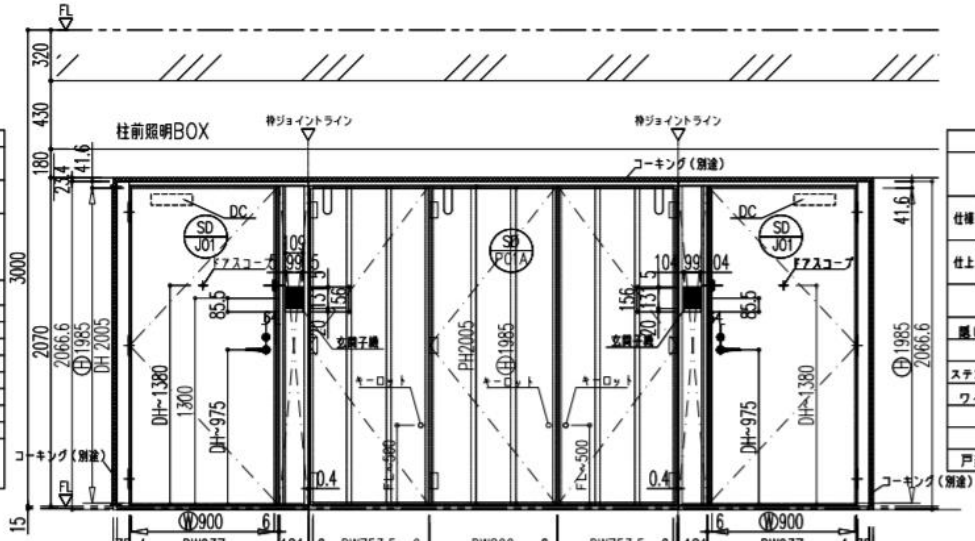

符号	数量		取付場所
SD P01A	1	R 1 / L	PS・ES
仕様	防火設備		
仕上	枠：粉体塗装　St1.6t 鋼板 扉：St1.6t　施主指定色（粉体焼付塗装）		

品名	メーカー	型式	1ヶ所数量	備考	取付
隠し丁番　カブセ兼用	プリンス	B−161	9		工場
					工場
ステンレス製付キーロット	プリンス	PH−22S	3		現場
ワイヤーストッパー	プリンス	L−503	3		現場
					工場
					工場
戸当りゴム	北商	GA−14	6		現場

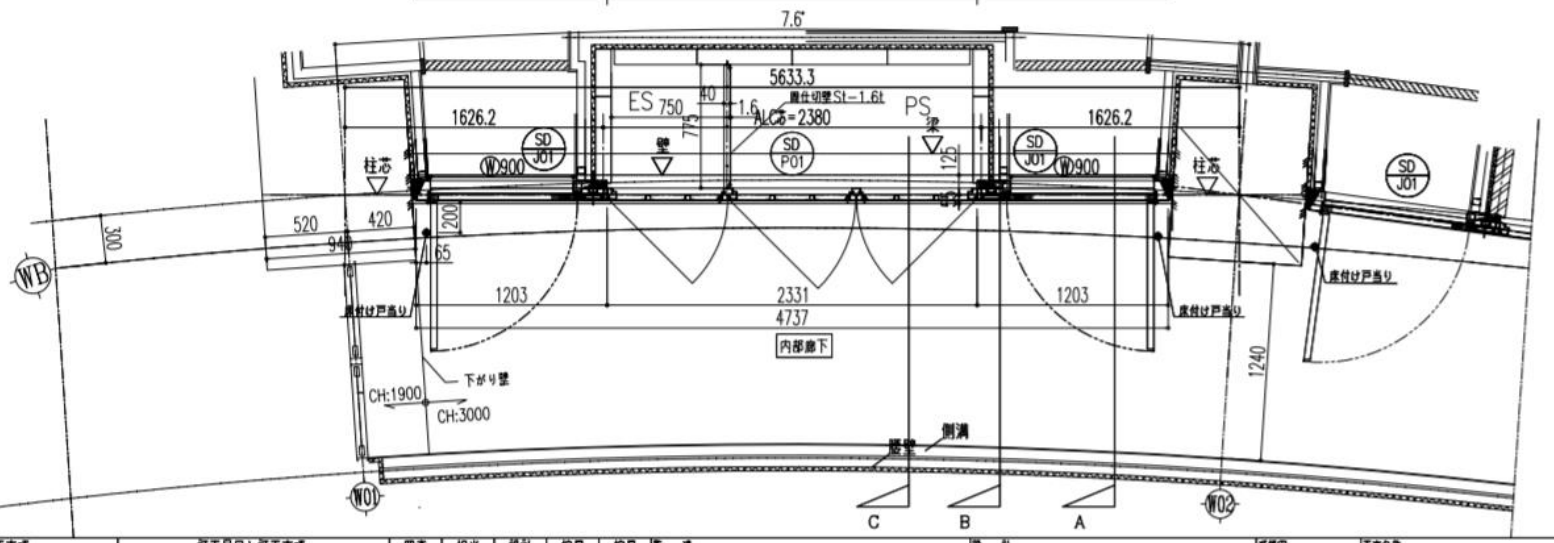

訂正月日と訂正事項	訂正月日と訂正事項	照査	担当	設計	縮尺	縮尺
		−	−	−	(A3) 1/30	

rirure も MTIII

MTIIIモデル

Aタイプ姿図

作図年月日 2020年3月5日

図番 2

MTⅢ粉体塗装鋼板モデル③　SD-J01

MTIII

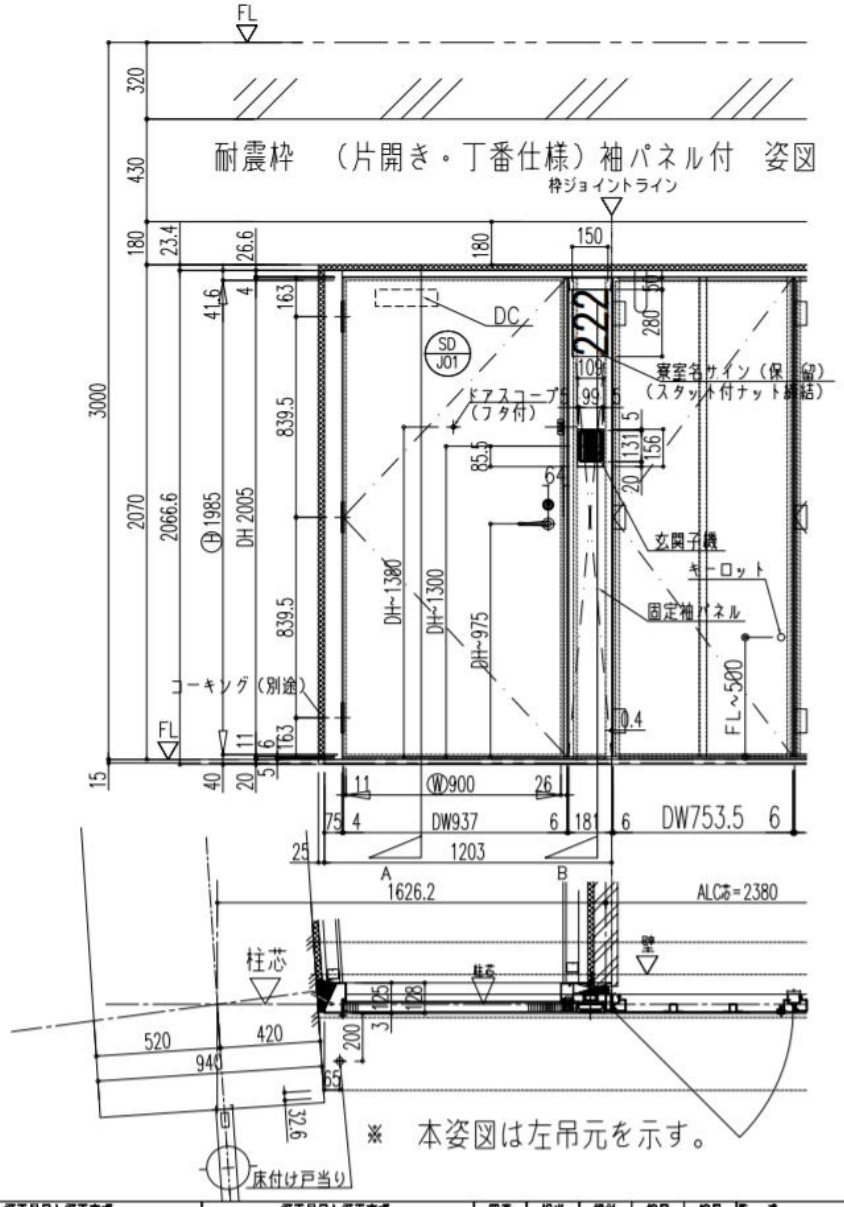

符号	数量		取付場所
SD−J01	3	R 1 L 2	寮室玄関
仕様	防火設備		
仕上	枠：粉体塗装　St1.6ｔ鋼板 扉：St1.6t　施主指定色（粉体焼付塗装）		

品名	メーカー	型式	1セット数量	備考	取付
面付旗丁番	末広	222−127−50	3		現場
レバーハンドル錠	MIWA	LA59−1	1	BS=64	現場
パラレル取付型DC	RYOBI	1003P	1		現場
ＡＴゴム	HOKUSYO	AZ−102	1		現場
床付け戸当り	RYOBI	RC−005A	1		現場
ドアスコープ（フタ付）	末広	183−35	1	フタ：183−SH	現場
ドアガード	シブタニ	DL−82	1		現場
					現場
特記事項					

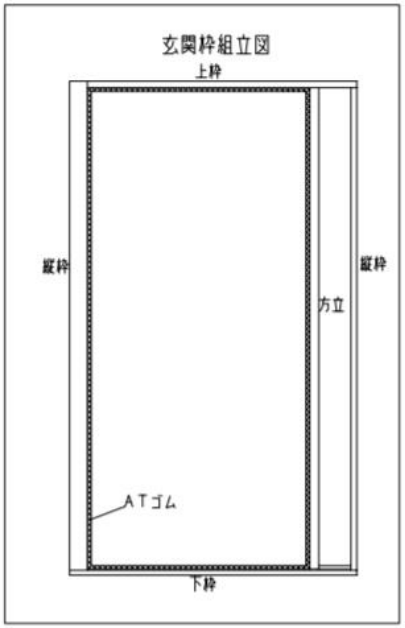

※Ａ・Ｂタイプ共通図

訂正月日と訂正事項	訂正月日と訂正事項	担当	設計	縮尺	縮尺
2020.3.6　図面訂正		−	−	−	1/20 (A3)

rirure も MTIII

MTIIIモデル

1F（SD−J01）玄関 姿図

作図年月日 2020年3月6日

図番 3

MTⅢ粉体塗装鋼板モデル④　SD-J01-01

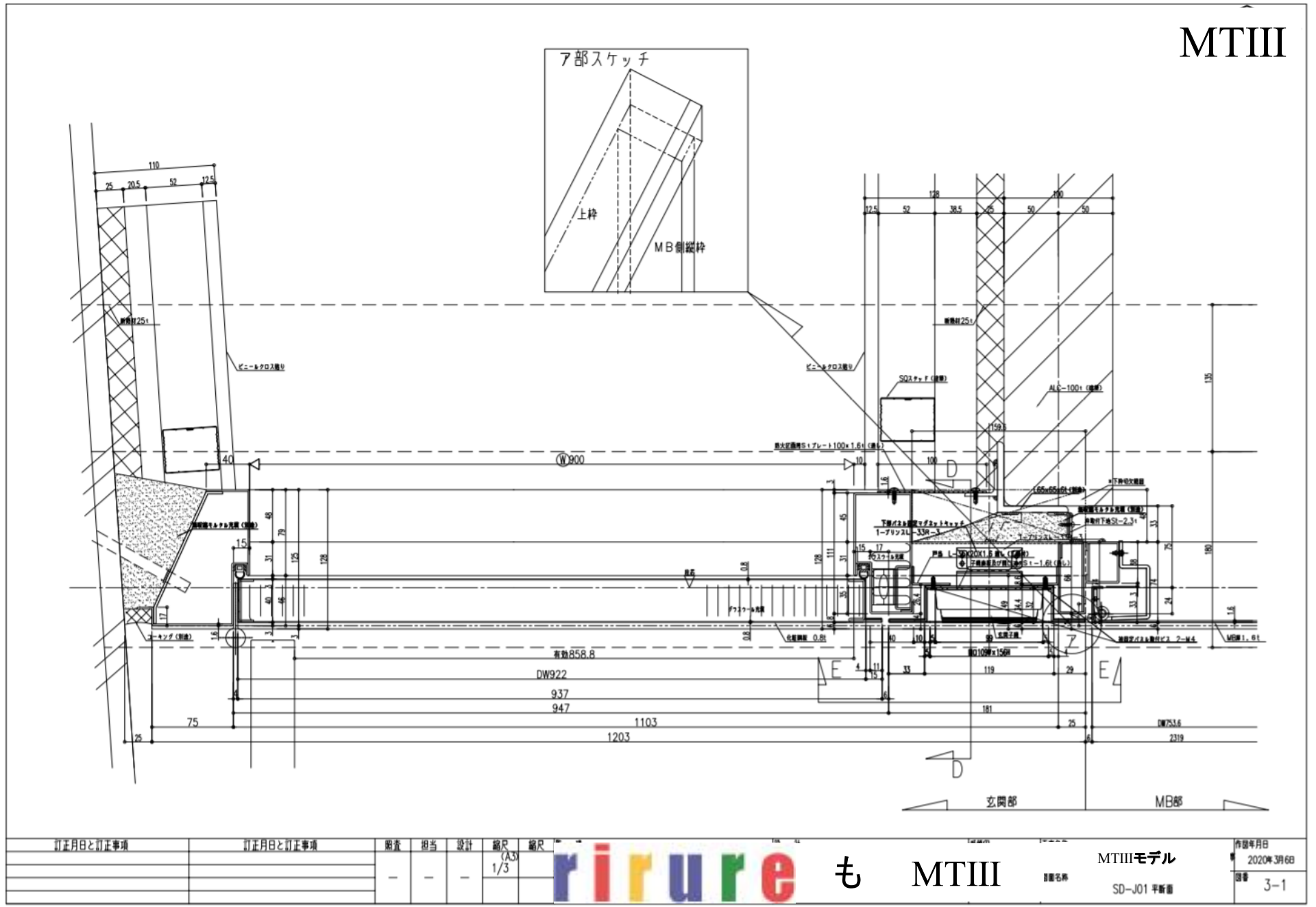

訂正月日と訂正事項	訂正月日と訂正事項	照査	担当	設計	縮尺 (A3)	縮尺
		–	–	–	1/3	

rirure も MTIII

MTIIIモデル

SD-J01 平断面

作図年月日 2020年3月6日

図番 3-1

MTⅢ粉体塗装鋼板モデル⑤　SD-J01-02

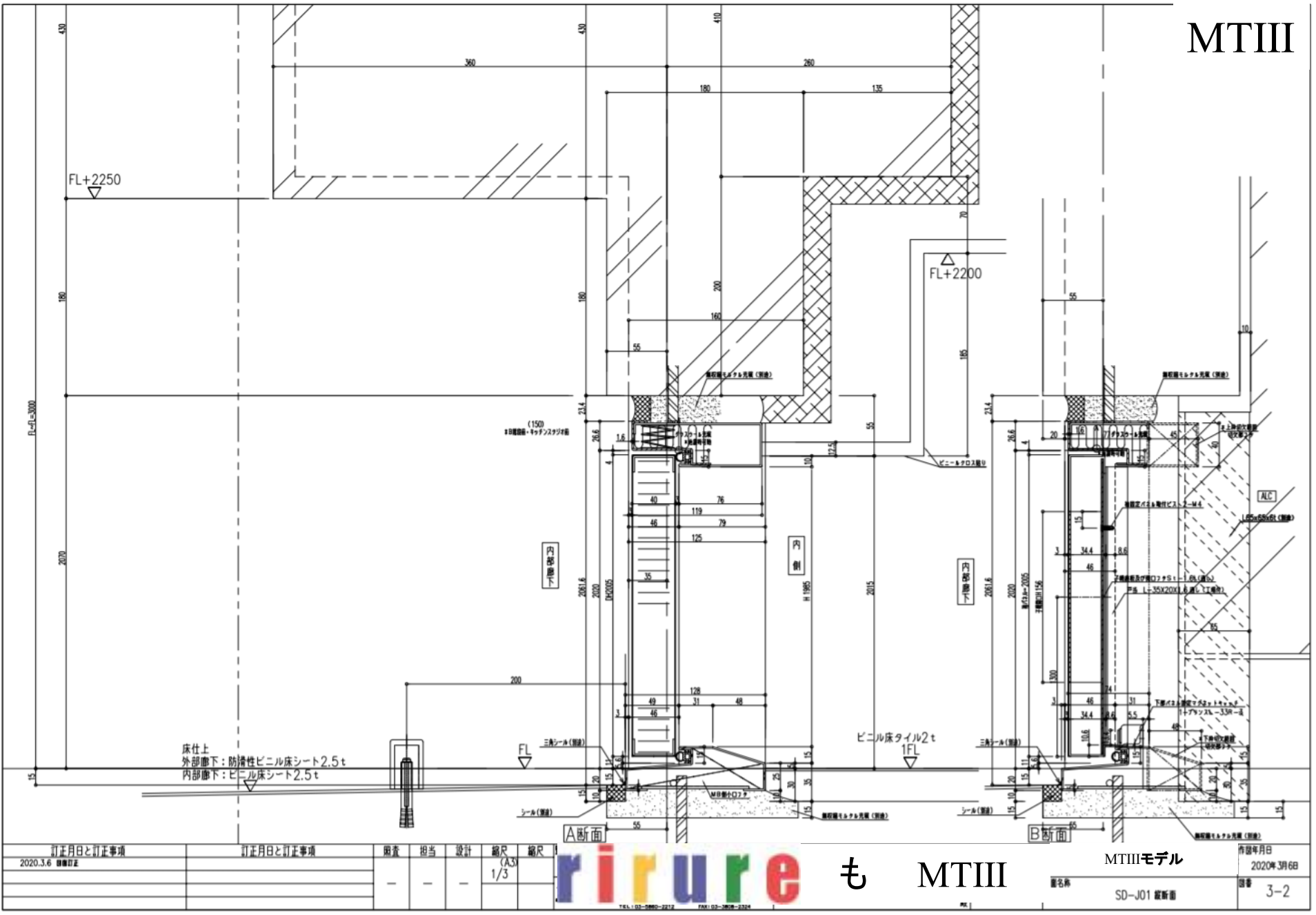

MTⅢ粉体塗装鋼板モデル⑥ SD-P01A

MTIII

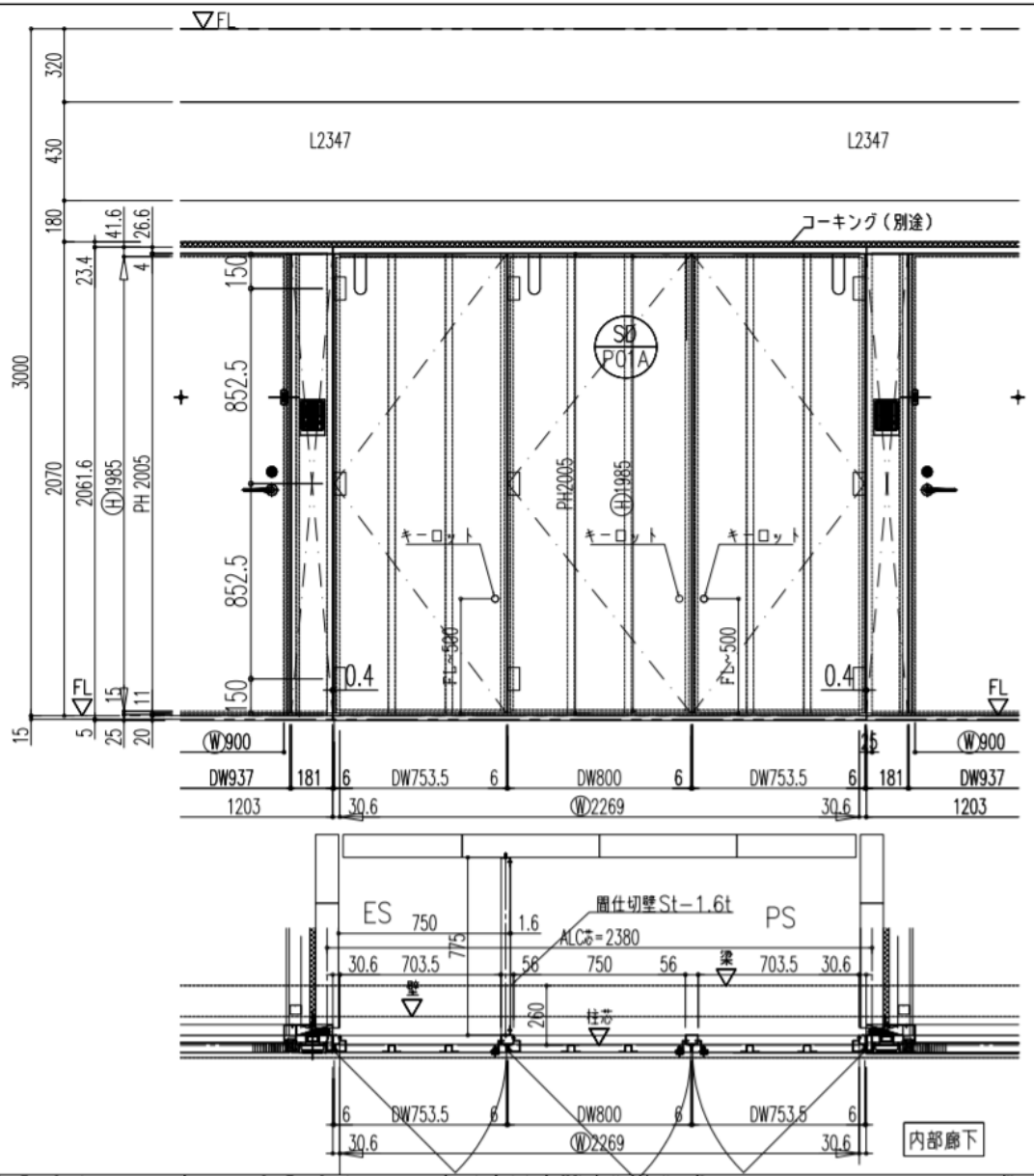

符号	数量		取付場所
SD P01A	1	R 1 / L	PS・ES
仕様	防火設備		
仕上	枠：粉体塗装　St1.6ｔ鋼板 扉：St1.6t　施主指定色（粉体焼付塗装）		

品名	メーカー	型式	1ヶ所数量	備考	取付
隠し丁番　カプセ扉用	プリンス	B-161	9		工場
					工場
ステンレス蓋付キーロット	プリンス	PH-22S	3		現場
ワイヤーストッパー	プリンス	L-503	3		現場
					工場
					工場
戸当りゴム	北商	GA-14	6		現場

訂正月日と訂正事項	訂正月日と訂正事項	図査	担当	設計	縮尺	縮尺
		-	-	-	(A3) 1/20	

rirure も MTIII

MTIIIモデル

SD-P01A 姿図

作図年月日 2020年3月5日

図番 4

MTⅢ粉体塗装鋼板モデル⑦ SD-P01A-01

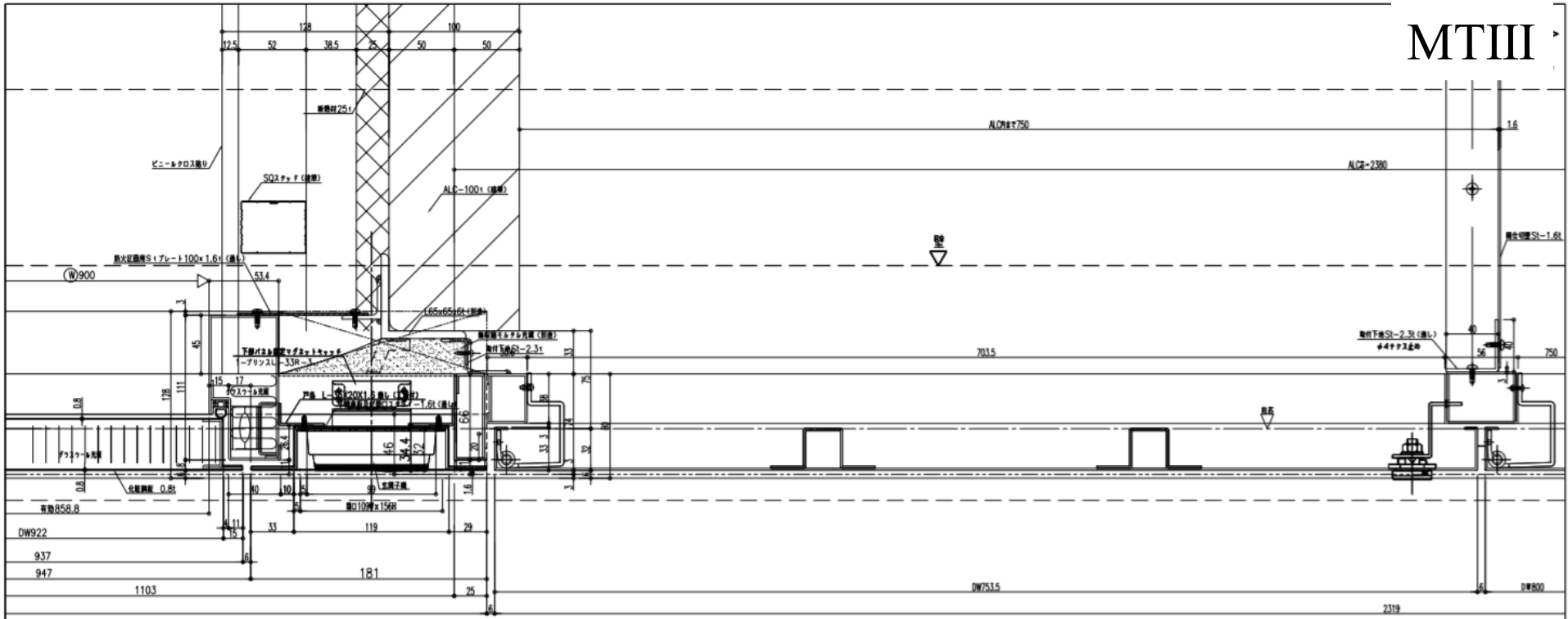

訂正月日と訂正事項	訂正月日と訂正事項	照査	担当	設計	縮尺 (A3)	縮尺
		–	–	–	1/3	

rirure も MTIII

MTIIIモデル

SD-P01A 平断面1

作図年月日 2020年3月5日

図番 4-1

MTⅢ粉体塗装鋼板モデル⑧ SD-P01A-02

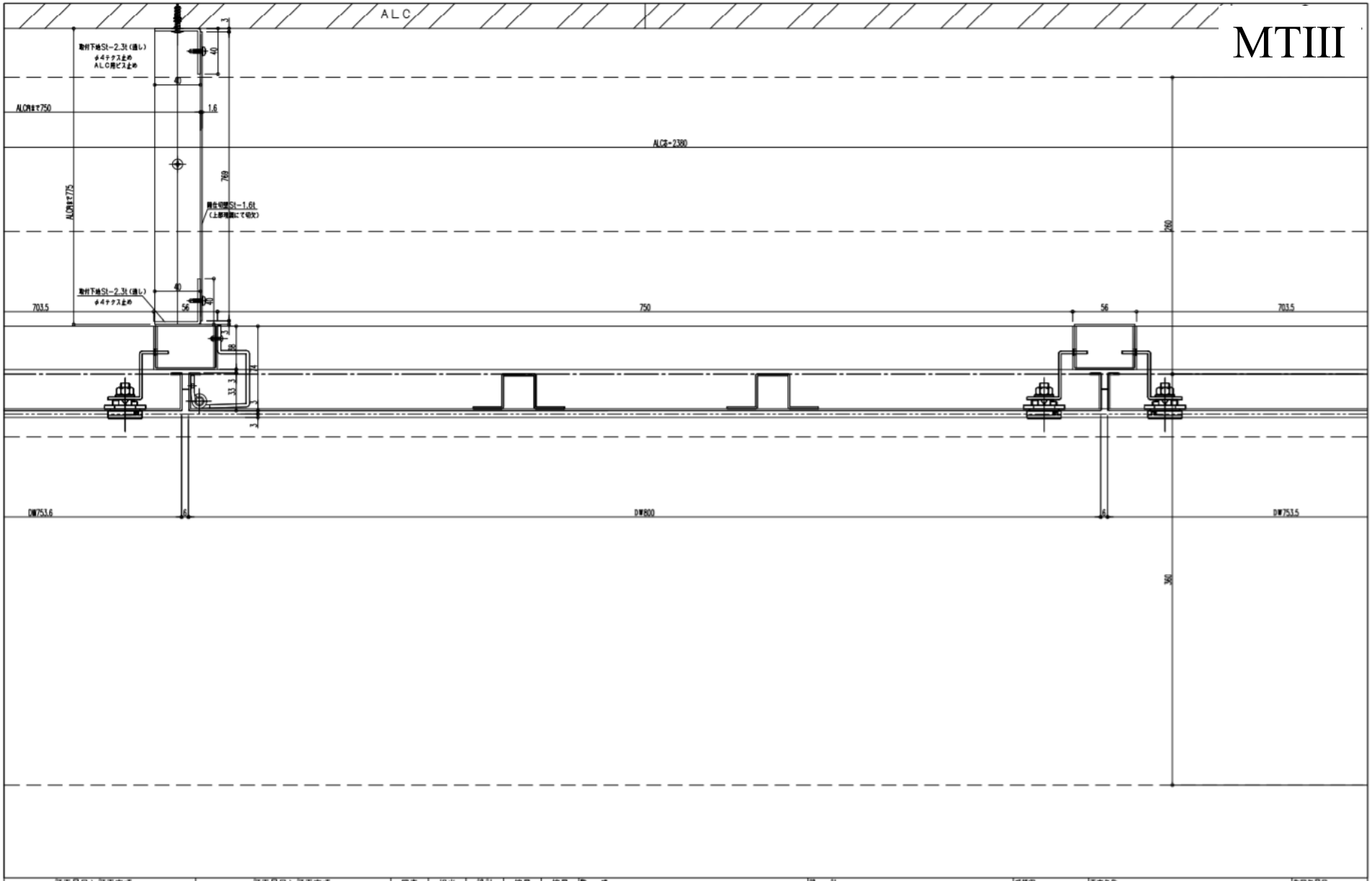

訂正月日と訂正事項	訂正月日と訂正事項	照査	担当	設計	縮尺	縮尺
		–	–	–	1/3 (A3)	

rirure も MTIII

MTIIIモデル

SD-P01A 平断面2

作図年月日 2020年3月6日

図番 4-2

MTⅢ粉体塗装鋼板モデル⑨ SD-P01A-03

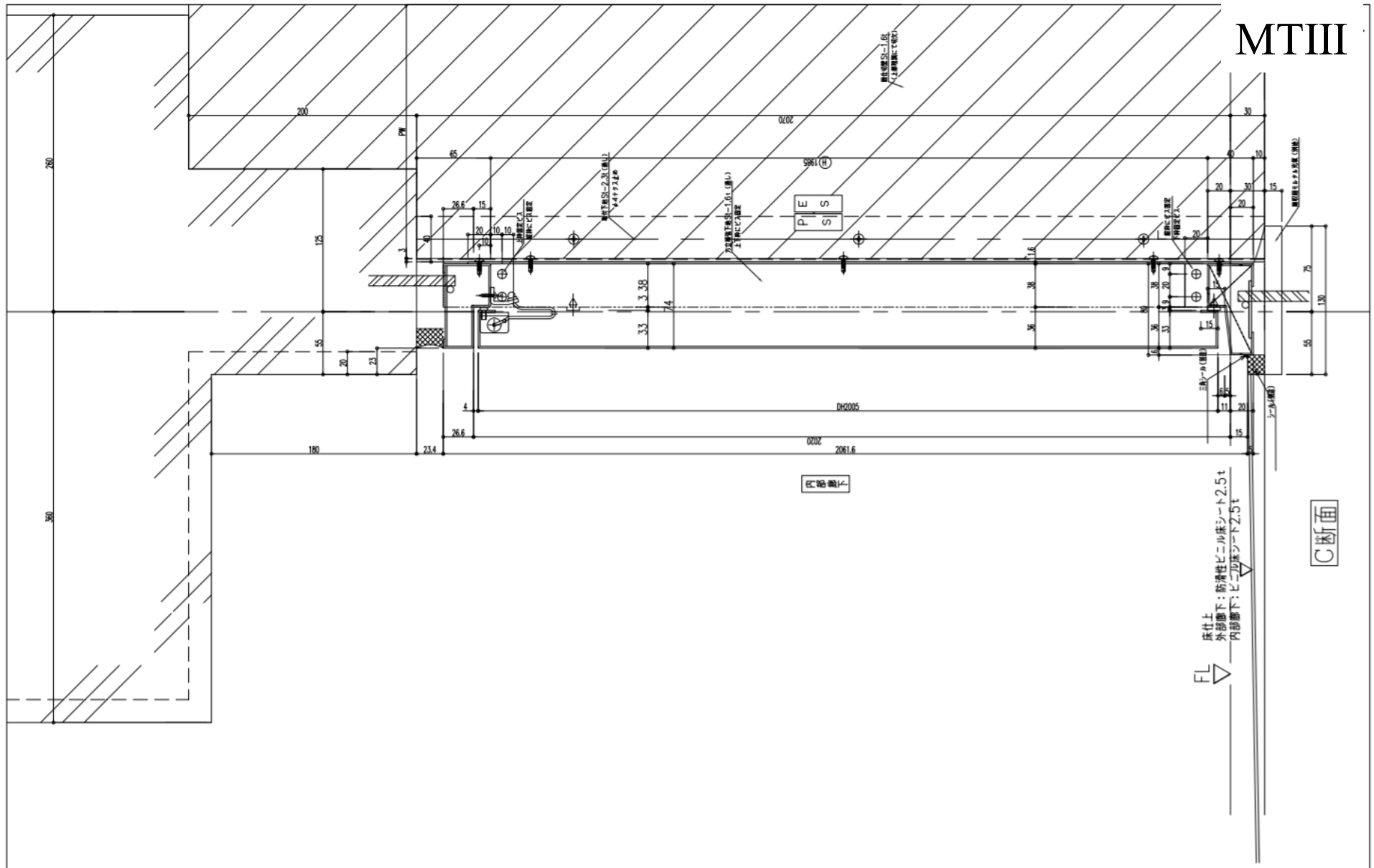

訂正月日と訂正事項	訂正月日と訂正事項	照査	担当	設計	縮尺 (A3) 1/3	縮尺
		–	–	–		

rirure も MTIII

MTIIIモデル

図面名称 SD-P01A 縦断面

作図年月日 2009年4月5日

図番 4-3

MTⅢ粉体塗装鋼板モデル⑩ SD-P01A-04

MTIII

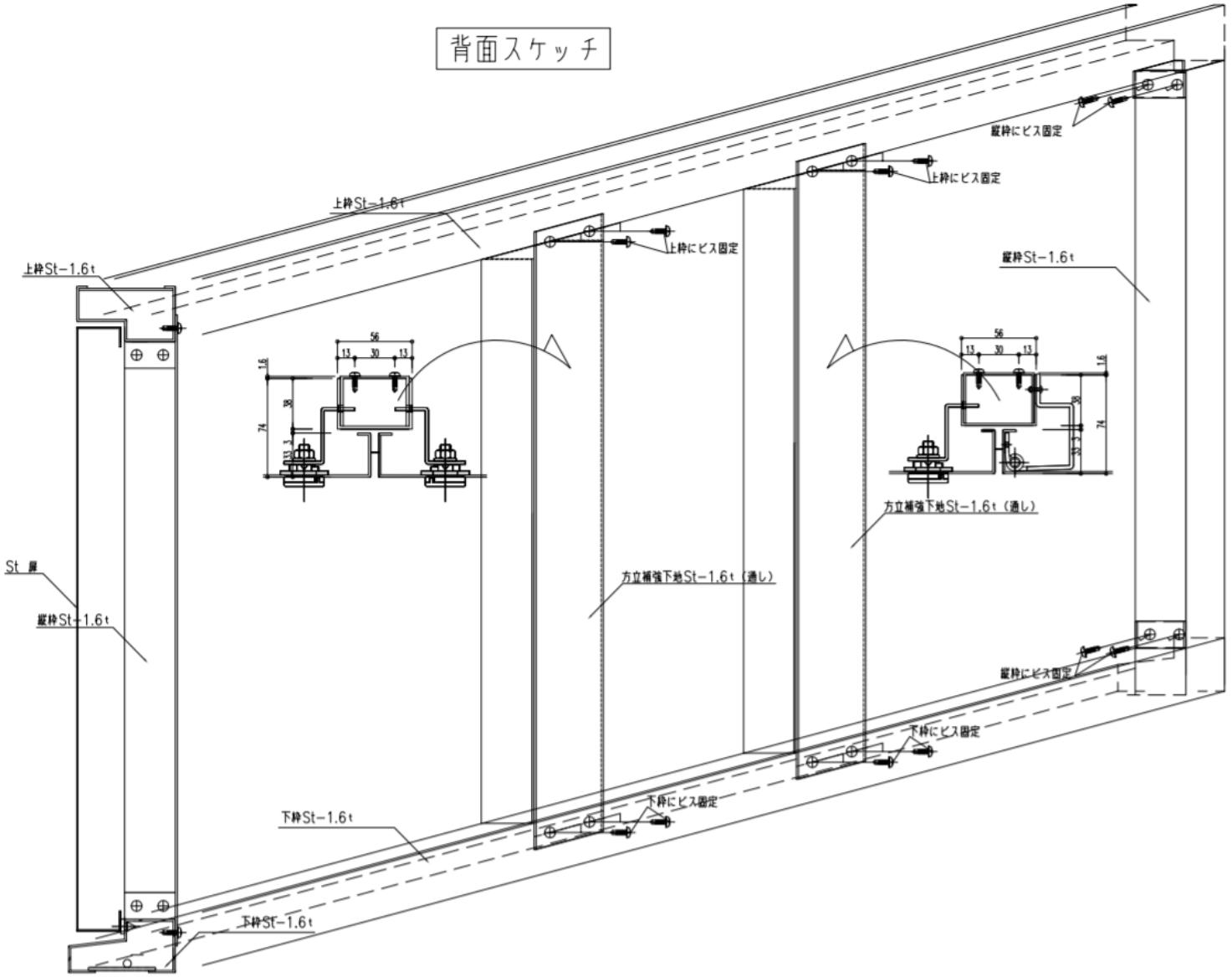

訂正月日と訂正事項	訂正月日と訂正事項	図査	担当	設計	縮尺 (A3) 1/3	縮尺
		–	–	–		

rirure も MTIII

MTIIIモデル

SD−P01A 枠取付背面スケッチ

作図年月日 2020年3月5日

図番 4−4

MTⅢ粉体塗装鋼板モデル⑪ SD-J01, SD-P01B

MTIII

符号	数量			取付場所
SD−J01	1	R	0	寝室玄関
		L	1	

仕様 防火設備

仕上 枠：粉体塗装 St1.6t 鋼板
扉：St1.6t 施主指定色（粉体焼付塗装）

品名	メーカー	型式	1ケ所数量	備考	取付
面付旗丁番	末広	222−127−50	3		現場
レバーハンドル錠	MIWA	LA59−1	1	BS=64	現場
パラレル取付型DC	RYOBI	1003P	1		現場
ATゴム	HOKUSYO	AZ−102	1		現場
床付け戸当り	RYOBI	RC−005A	1		現場
ドアスコープ（フタ付）	末広	183−35	1		現場
ドアガード	シブタニ	DL−82	1		現場
					現場

特記事項

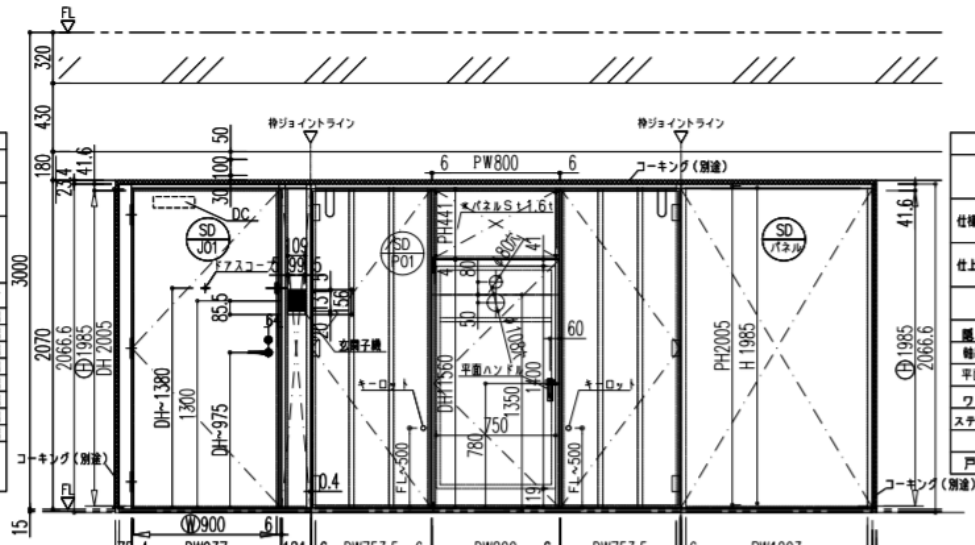

符号	数量			取付場所
SD P01B	1	R	1	PS・ES
		L		

仕様 防火設備

仕上 枠：粉体塗装 St1.6t 鋼板
扉：St1.6t 施主指定色（粉体焼付塗装）

品名	メーカー	型式	1ケ所数量	備考	取付
隠し丁番 カブセ扉用	プリンス	B−161	6		工場
軸吊ヒンジ	プリンス	B−401	1s		工場
平面ハンドル	末広	2445−1	1		現場
ワイヤーストッパー	プリンス	L−503	2		現場
ステンレス製付キーロット	プリンス	PH−22S	2		工場
					工場
戸当りゴム	北南	GA−14	6		現場

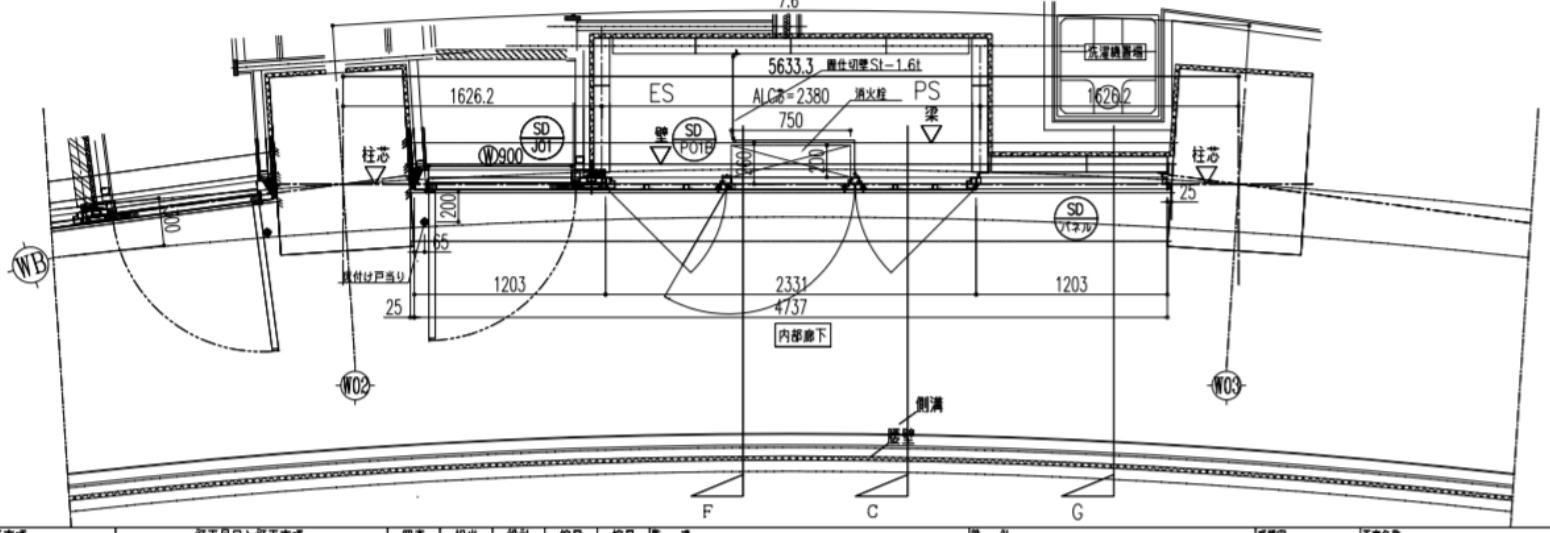

訂正月日と訂正事項	訂正月日と訂正事項	担当	担当	設計	縮尺 (A3)	縮尺
		−	−	−	1/30	

rirure も MTIII

MTIIIモデル

Bタイプ（消火栓付）姿図

作図年月日 2020年3月7日

図番 5

MTⅢ粉体塗装鋼板モデル⑫ SD-P01B

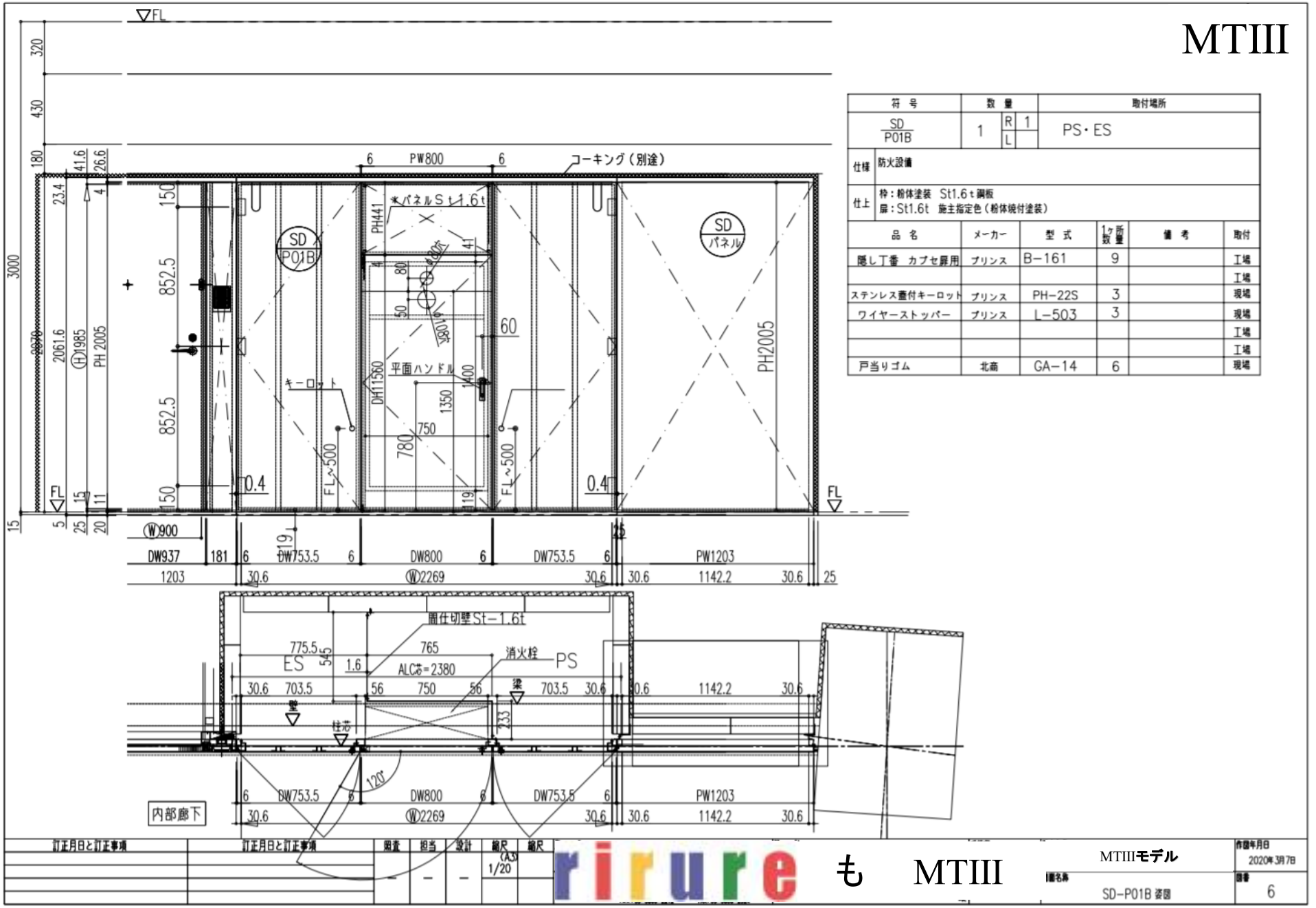

符号	数量		取付場所
SD P01B	1	R 1 / L	PS・ES
仕様	防火設備		
仕上	枠：粉体塗装 St1.6ｔ鋼板 扉：St1.6t 施主指定色（粉体焼付塗装）		

品名	メーカー	型式	1ヶ所数量	備考	取付
隠し丁番 カブセ扉用	プリンス	B-161	9		工場
					工場
ステンレス蓋付キーロット	プリンス	PH-22S	3		現場
ワイヤーストッパー	プリンス	L-503	3		現場
					工場
					工場
戸当りゴム	北商	GA-14	6		現場

訂正月日と訂正事項	訂正月日と訂正事項	図査	担当	設計	縮尺 (A3)	縮尺
		–	–	–	1/20	

MTIIIモデル

図面名称 SD-P01B 姿図

作図年月日 2020年3月7日

図番 6

MTⅢ粉体塗装鋼板モデル⑬ SD-P01B-01

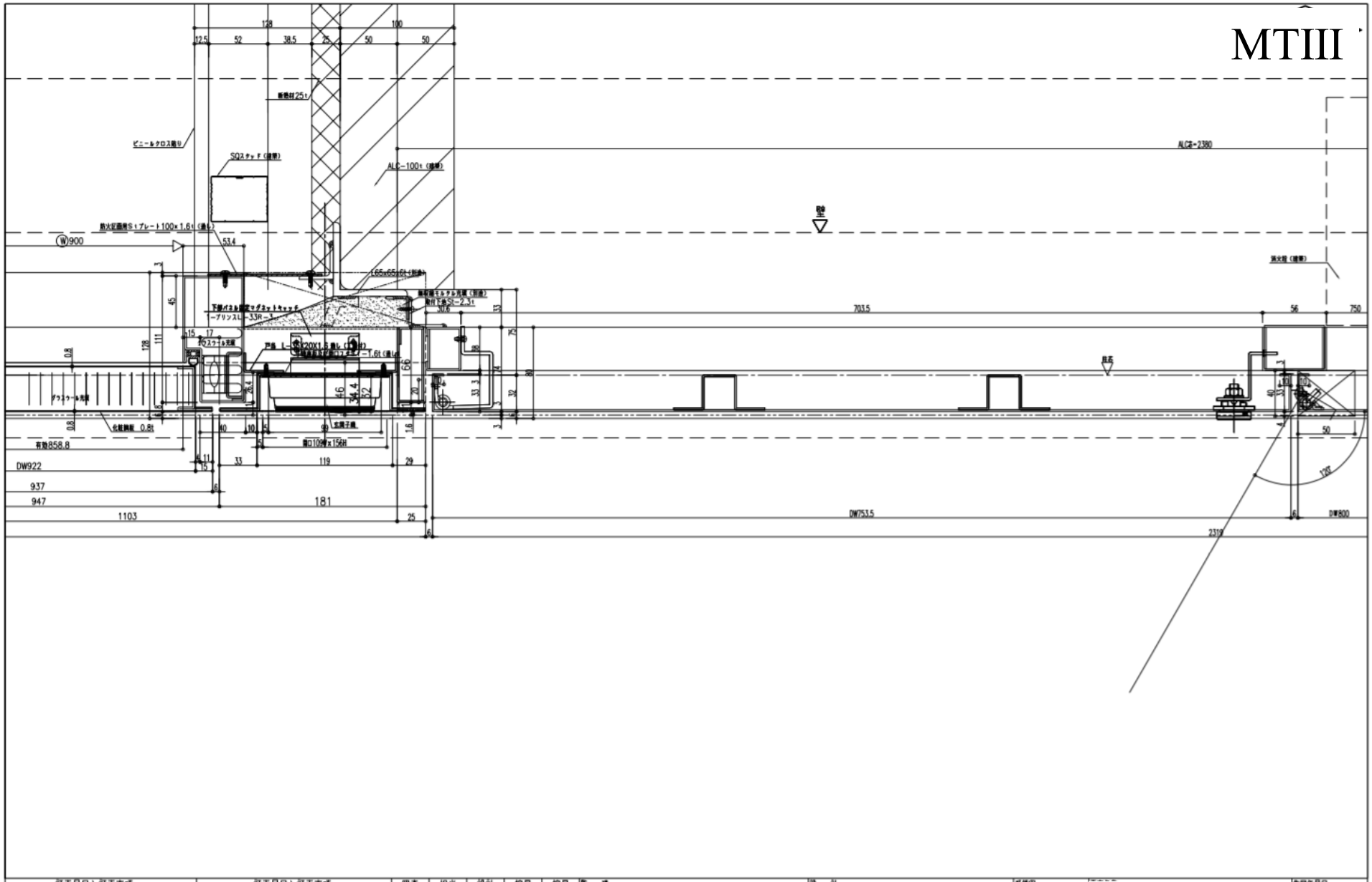

訂正月日と訂正事項	訂正月日と訂正事項	照査	担当	設計	縮尺 (A3)	縮尺
		–	–	–	1/3	

rirure も MTIII

MTIIIモデル

SD-P01B 平断面1

作図年月日 2020年3月7日

図番 6-1

MTⅢ粉体塗装鋼板モデル⑭ SD-P01B-02

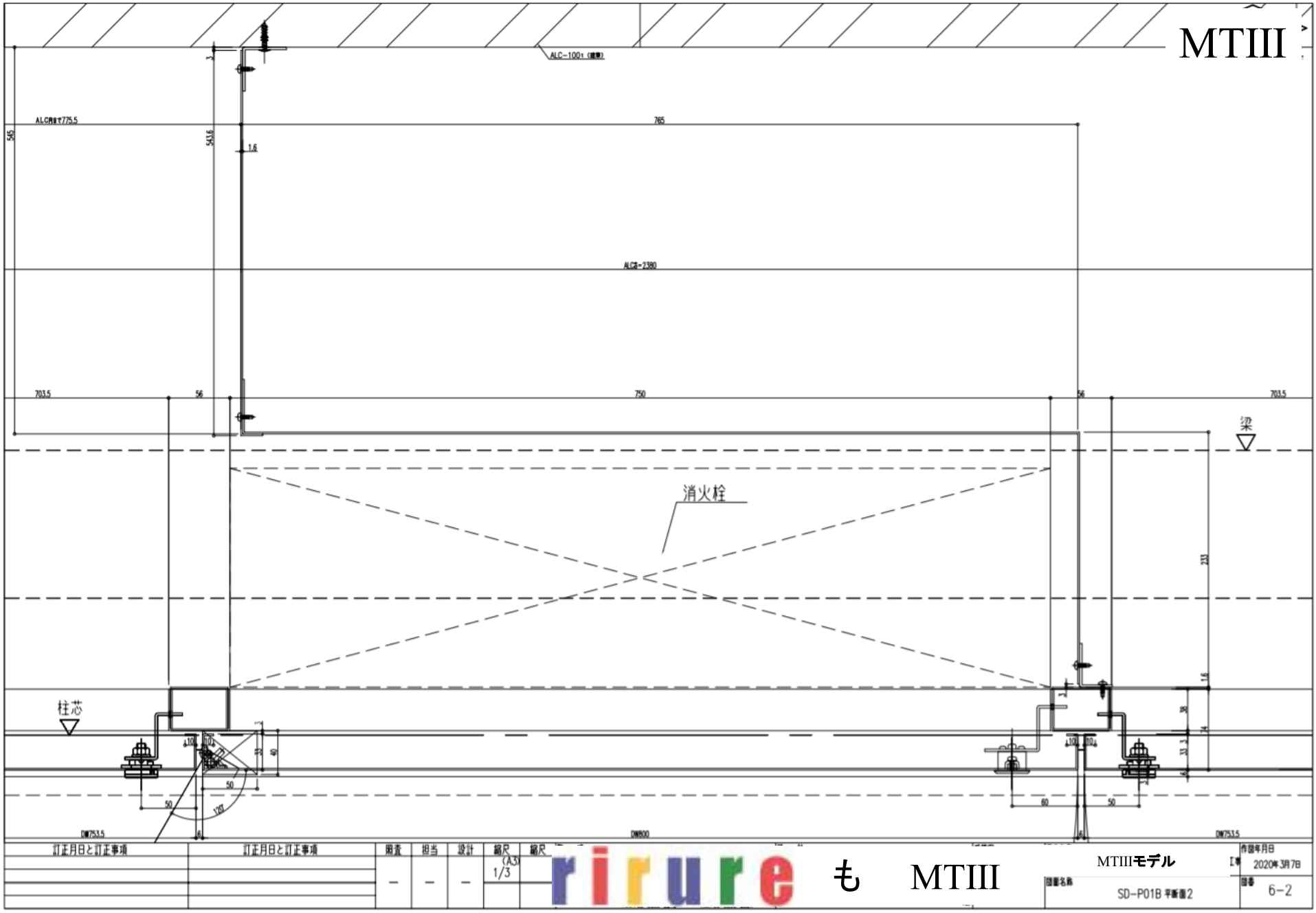

rirure も MTIII

MTⅢ粉体塗装鋼板モデル⑮ SD-P01B-03

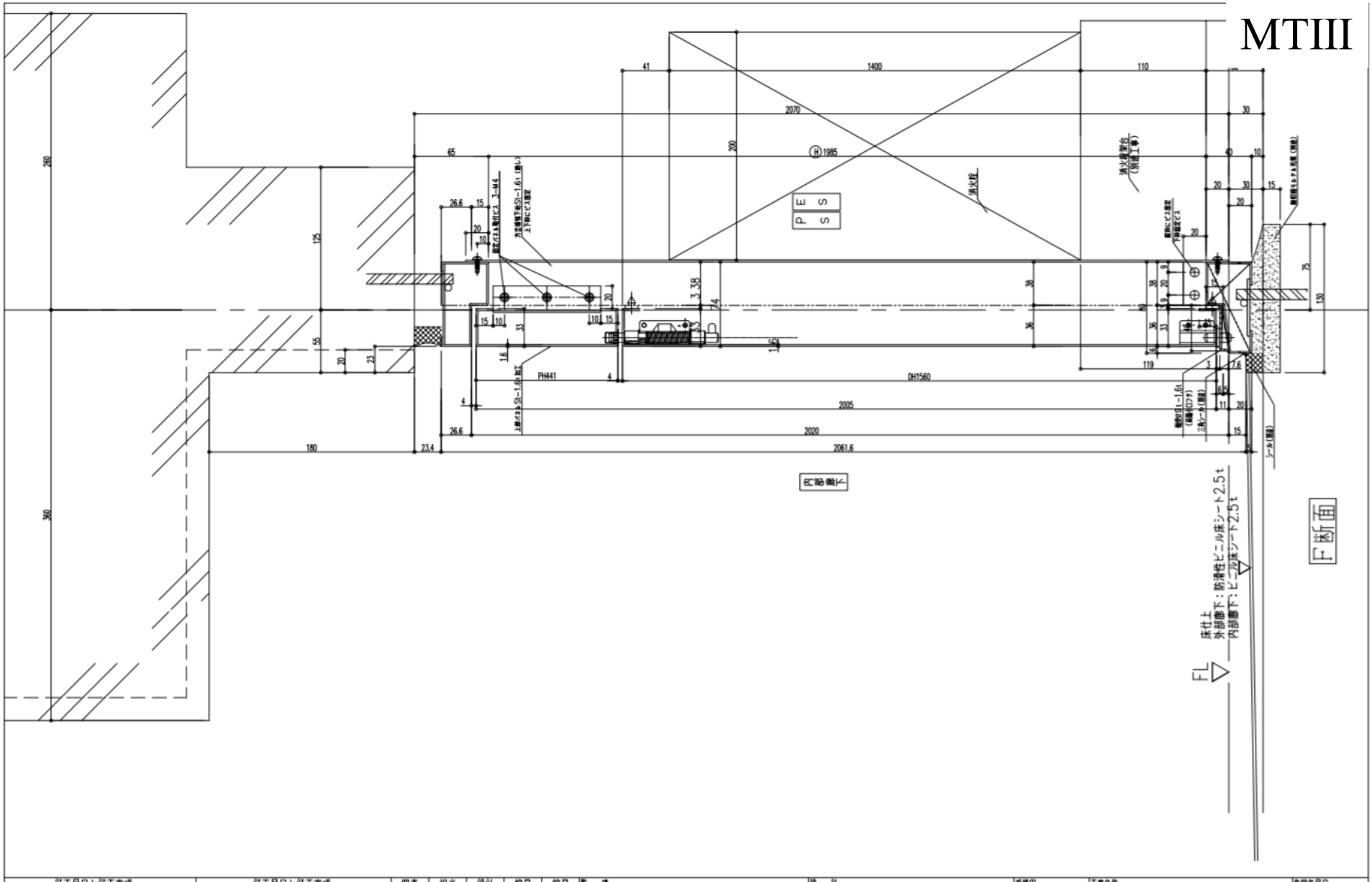

訂正月日と訂正事項	訂正月日と訂正事項	照査	担当	設計	縮尺	縮尺
	2020.2.17 図面訂正	–	–	–	1/3 (A3)	

rirure も MTIII

MTIIIモデル

SD-P01B 消火栓付平断面

作図年月日 2020年3月7日

図番 6-3

MTⅢ粉体塗装鋼板モデル⑯ SD-P01B-04

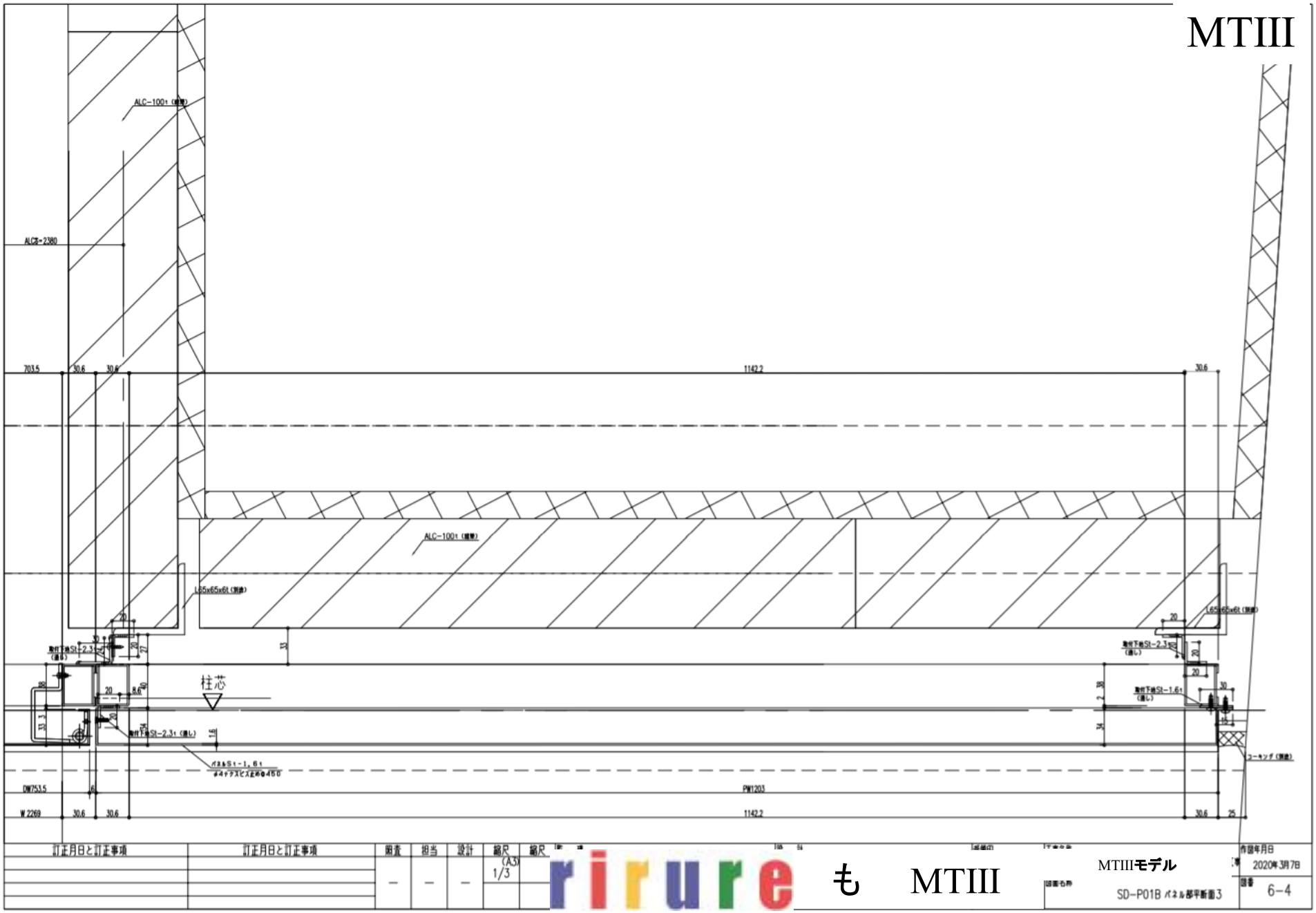

MTⅢ粉体塗装鋼板モデル⑰ SD-P01B-05

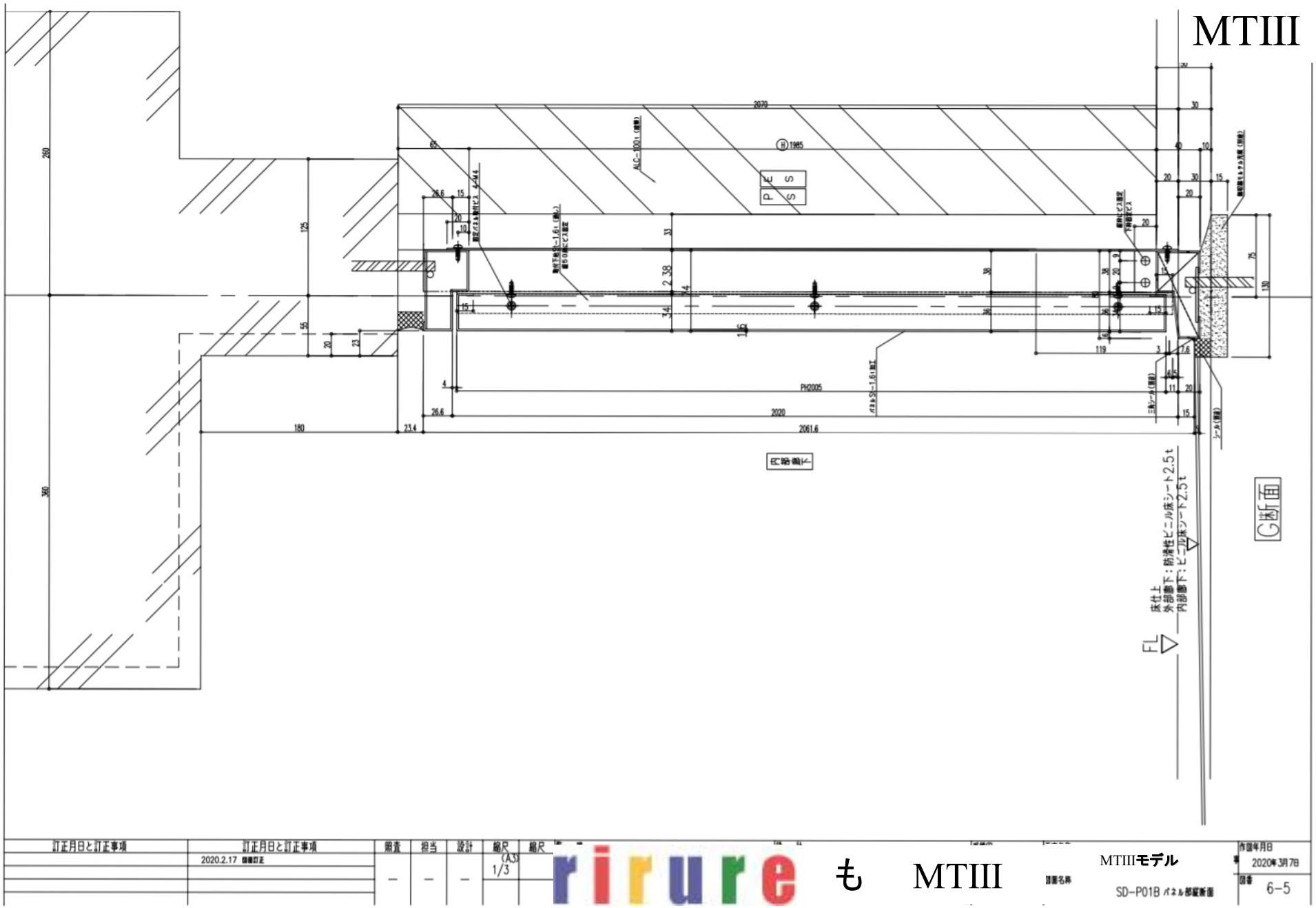

メンテナンス

Rainbow Life Cycle of Quality Services

開発・設計から保守・更新まで一貫した窓口一本化

※引き渡し後の施主サイドによるSD・PSD
メンテナンスの実現を追及する／
専門メンテナンス部隊不要と
究極のTCO実現を目指す！

① 枠
焼き付け塗装鋼板を使用しているため、
錆止め+現場塗装との比較で抜群の
耐食性能を発揮します。

② 扉、パネル
プリント鋼板のため、現場塗装、現場
シート貼り、現場壁紙クロス貼りに
比較して、剥離、めくれ、破れの破損は
ほとんど発生しません。
傷、凹み等の損傷には、特殊インクによる
現場補修若しくは新規製作扉による簡易
取り替え作業での対応になります。

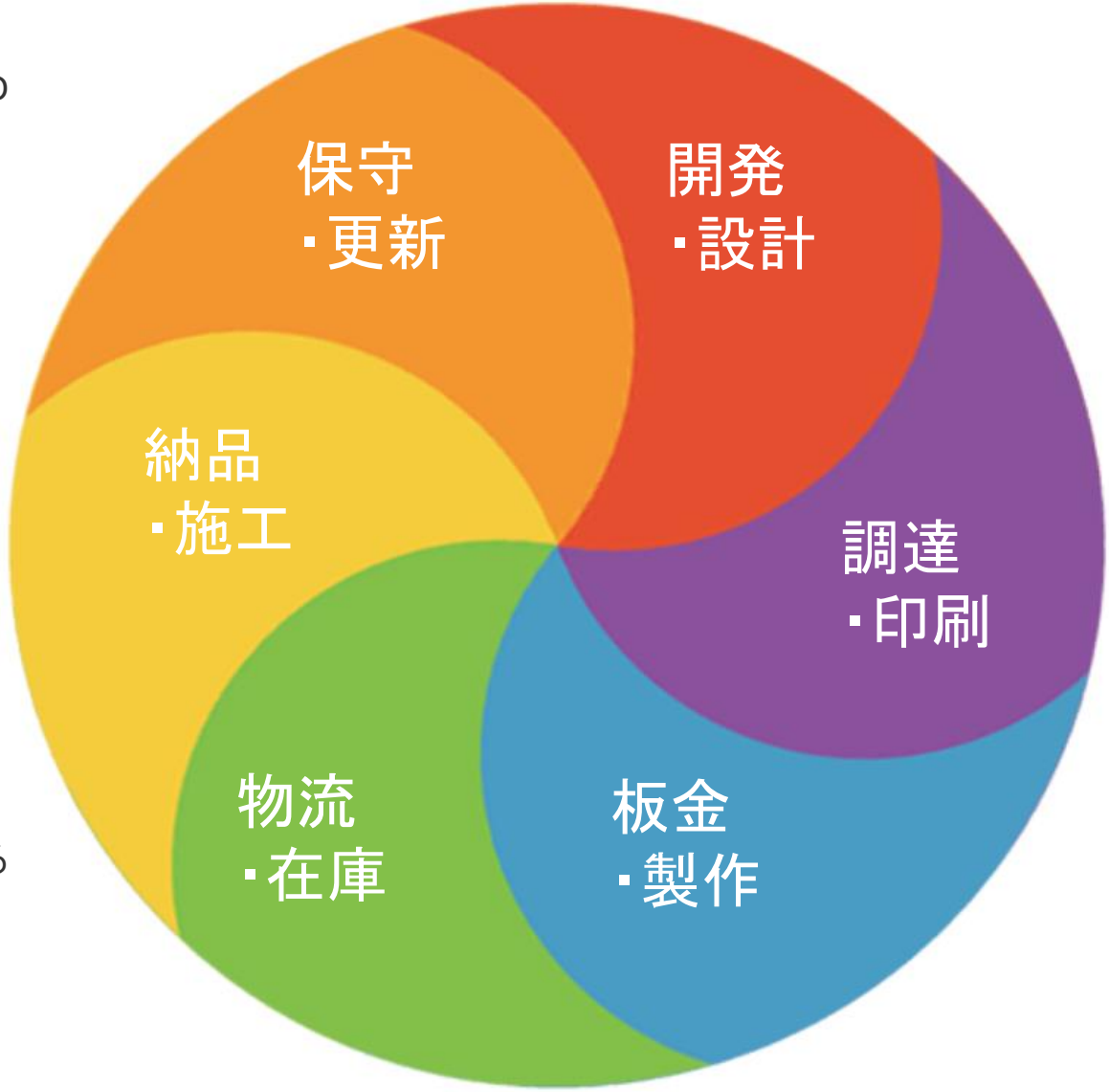

ISO準拠のSLA(*Service Level Agreement*)で安心保険制度もあります。